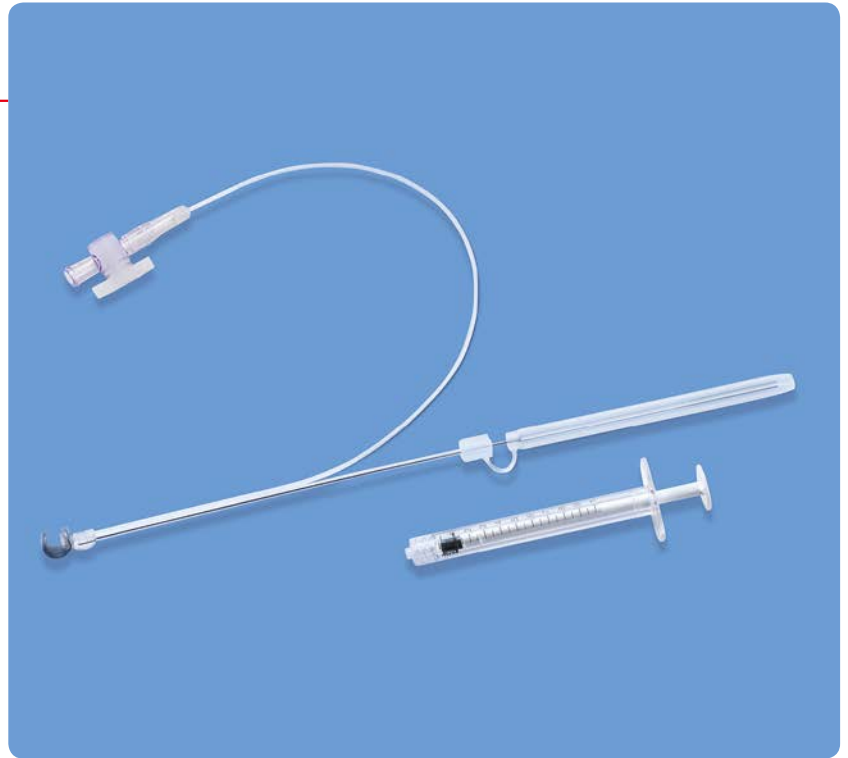


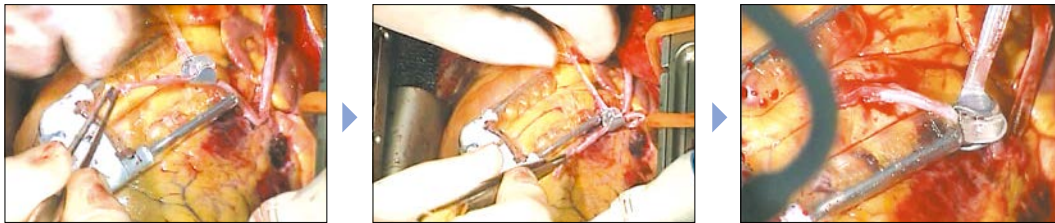
外科手術用血管クランプ バルーンクリッププロ



- 冠動脈バイパスなどの手術時に、内胸動脈及び末梢血管の血流を一時的に遮断する際に使用します。
- 軽量コンパクト設計・スタイレットでクリップ本体を誘導することで、深部血管のクランプや安定した血管の吻合が行えます。
- 柔らかいシリコン製バルーンで血管を優しくクランプします。



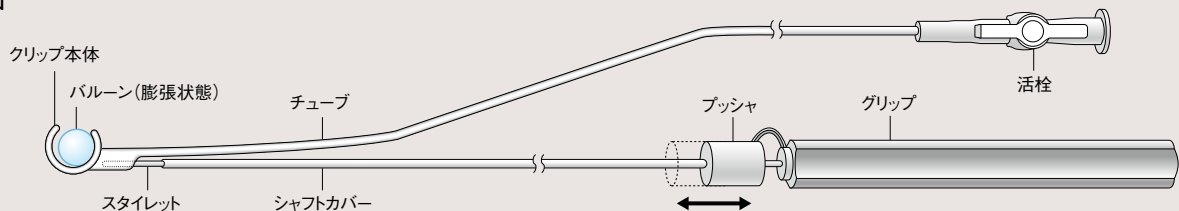
■シーケンシャル吻合



■使用方法

- ①バルーン及びチューブ内の空気除去(プライミング)を行ってください。シリンジを使用して滅菌生理食塩水をバルーンに数回、注入と吸引を繰り返してください。(バルーン注入量 0.3mL)
- ②空気除去(プライミング)終了後、バルーンにシリンジを使用して0.3mLの滅菌生理食塩水を注入して、漏れなどの異常が無いことをご確認ください。
- ③血流を遮断する血管をクリップ本体に導入します。
- ④シリンジを使用してバルーン内に滅菌生理食塩水を注入して、バルーンを膨張させ血流を遮断してください。
- ⑤スタイレットのプッシャーをスライドさせ、クリップ本体からスタイレットを外します。
- ⑥血流を再開させる場合は、シリンジを使用してバルーン内の滅菌生理食塩水を完全に抜去して、クリップ本体から血管を外します。

■外観図



製品番号	サイズ	クリップ(mm)	全長(mm)	スタイレット(mm)	バルーン容量(mL)	包装単位
0180301	S型	4.0	300	150	0.3	1本/袋
0180302	M型	5.0				2袋/箱

附属品：シリンジ

プライミング後のバルーン容量：0.3mL

滅菌済

販売名：バスキュラークリップ

医療機器認証番号：224ADBZX00091000